



## 認識筆畫、筆順

筆畫是組成漢字的最小單位。漢字的筆順規則有「從上到下」、「從左到右」、「從外到內」、「從內到外」、「先外後裏再封口」、「先中間後兩邊」等。

一 寫出下列漢字的總筆畫數和對應筆畫數的筆畫。

1.

林

筆畫數：

第 5 畫：

2.

吞

筆畫數：

第 6 畫：

3.

給

筆畫數：

第 3 畫：

4.

抹

筆畫數：

第 7 畫：

二 判斷下列關於筆畫或筆順的說法是否正確，對的在圖框內加「✓」，錯的加「×」。

1. 「子」字一共有 2 畫。



2. 「酸」字的第 6 畫是橫。



3. 「茶」字的第 3 畫是撇。



4. 「敢」字一共有 12 畫。



5. 「山」字的第 1 畫是橫。



6. 「變」字要按從左到右的順序書寫。





## 解題妙計


留意字的筆畫數，以及字的筆順規則。


依照例子，將正確的漢字填在圖框內。

例 丿 + 丨 + 也 = 他

1. 丶 + 丷 + 人 = 

2. 一 + 丿 + 丷 + 采 = 

3. 丨 + 丿 + 一 + 牙 = 

4. 丶 + 一 + 一 + 一 + 口 + 忍 = 

判斷下列漢字的筆順規則，將代表答案的英文字母寫在橫線上。

- |         |         |            |
|---------|---------|------------|
| A. 從內到外 | B. 從上到下 | C. 先中間後兩邊  |
| D. 從外到內 | E. 從左到右 | F. 先外後裏再封口 |

1. 夏 \_\_\_\_\_

2. 凶 \_\_\_\_\_

3. 水 \_\_\_\_\_

4. 放 \_\_\_\_\_

5. 同 \_\_\_\_\_

6. 圓 \_\_\_\_\_

7. 娃 \_\_\_\_\_

8. 間 \_\_\_\_\_

9. 進 \_\_\_\_\_

10. 承 \_\_\_\_\_