



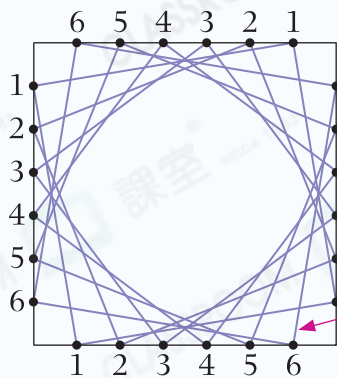
繡曲線

知識要點

繡曲線是按特定的規律連出來的線段，做出曲線的效果。

提示

改變兩條線相交的角度和點距等，可構成不同的圖案。



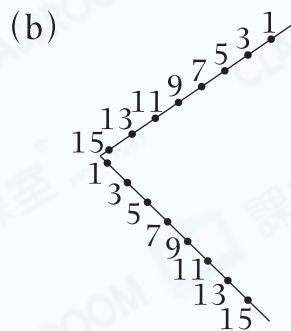
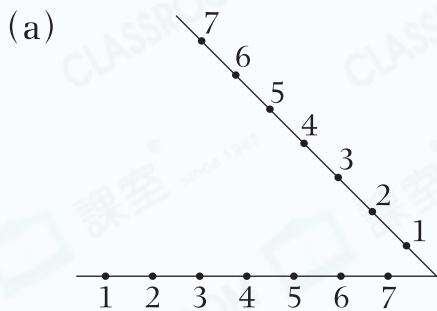
- ① 加上距離相等的點
- ② 順序加上數字
- ③ 按規律把兩點用線段連接

想挑戰
請掃描

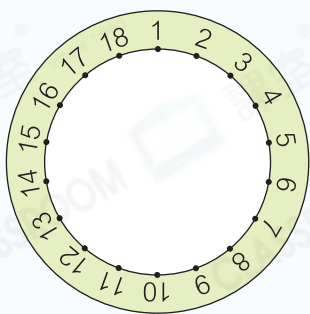


初學乍練

1. 用線段把相同的數字連起來。



2. 依右圖的規律，把各點連起來。



- | | |
|-------|------|
| 1—8 | 12—1 |
| 2—9 | 13—2 |
| 3—10 | 14—3 |
| ⋮ | ⋮ |
| 11—18 | 18—7 |

3. 在右圖中，按一定規律把各點連起來，

形成一個似  的圖案。

