

繡曲線

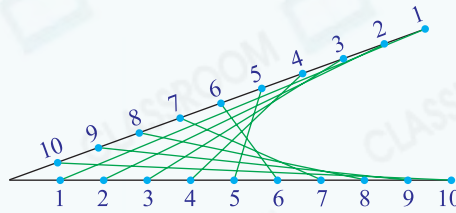
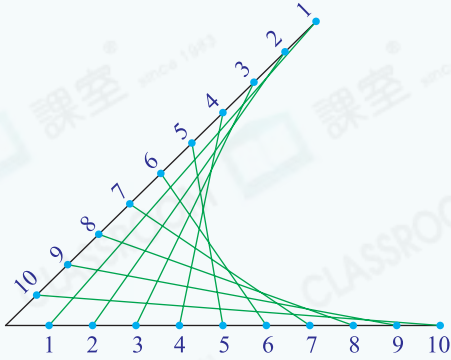


要點導航

繡曲線是按特定的規律連出來的直線，做出曲線的效果。

例 用直線把相同的數字連起來。

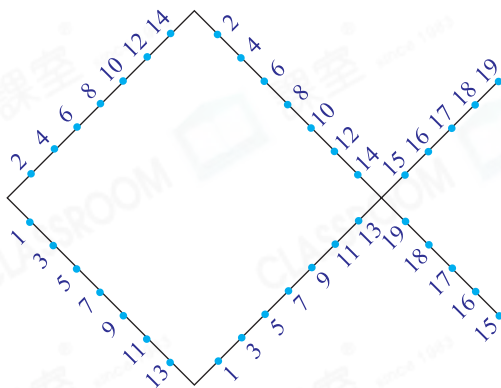
改變兩條線相交的角度和點距等，可構成不同的圖案。



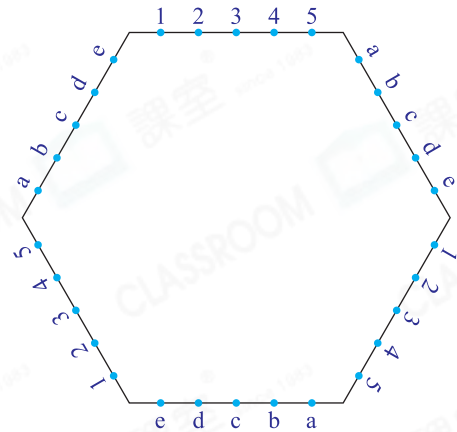
完成下列各題。

1. 用直線把相同的數字或字母連起來。

(a)



(b)



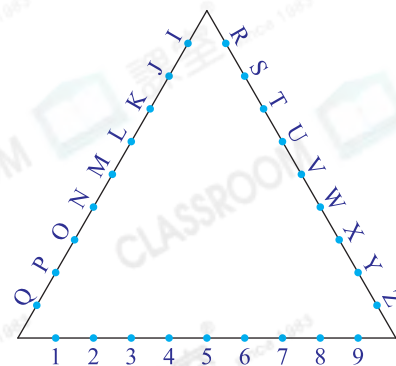
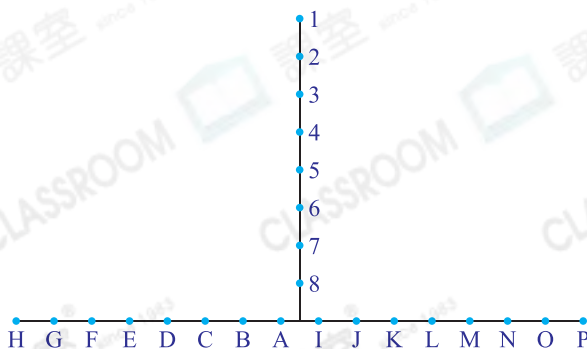
2. 依規律用直線把各點連起來。

(a)

1—A, 2—B, 3—C, ..., 8—H,
1—I, 2—J, 3—K, ..., 8—P

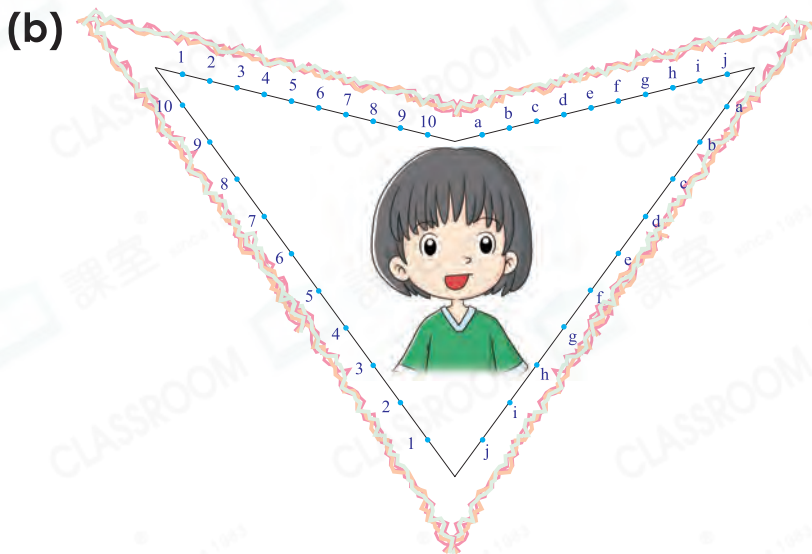

(b)

1—I, 2—J, 3—K, ..., 9—Q,
9—R, 8—S, 7—T, ..., 1—Z



嘉盈利用繡曲線設計了相架。

3. 用直線把相同的數字或字母連起來。



4. 依規律用直線把各點連起來。



製作規律：

- 1 — 11
- 2 — 12
- 3 — 13
- ⋮
- 26 — 36
- 27 — 1
- 28 — 2
- ⋮
- 36 — 10