

分類圖表

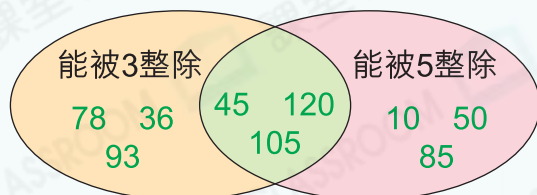


要點導航

常用的分類圖表有樹形圖、表格和溫氏圖。

例 把下面的數按溫氏圖完成分類。

10 45 120 78 105 36 93 50 85

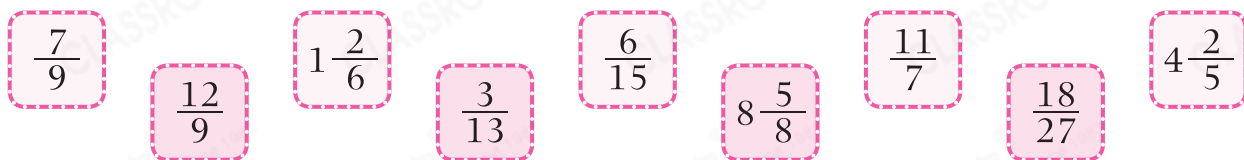


利用溫氏圖來分類，可以清楚看到能同時被3和5整除的數。



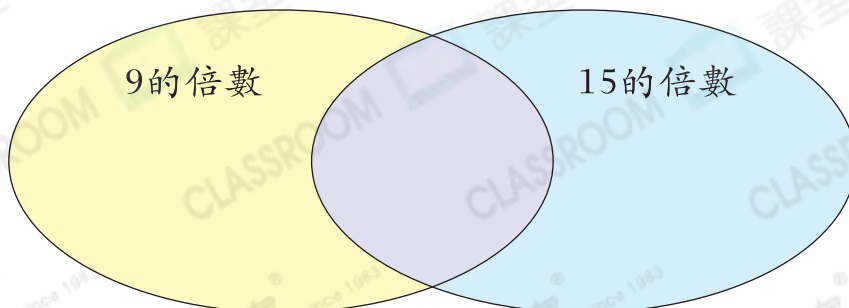
完成下列各題。

1. 把以下的數按指定的特性分類，完成表格。



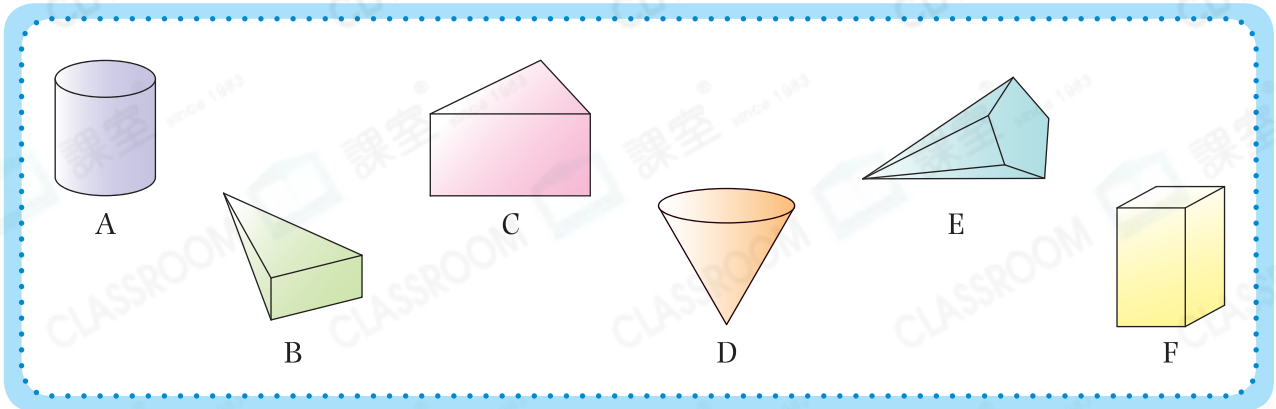
	真分數	假分數	帶分數
最簡分數			
非最簡分數			

2. 把以下的數按溫氏圖完成分類。



致遠把家裏的積木和手工紙分類。

3. 致遠把積木按指定的特性分類，幫助他完成表格。只須寫出代表答案的英文字母。



	只有一個底	有兩個底
有曲面		
沒有曲面		

4. 致遠把手工紙按以下樹形圖分類，幫助他完成樹形圖。只須寫出代表答案的英文字母。

