

# 語文基礎知識 練習二

## 學習目標

- ★ 六書
- ★ 漢字的結構類型

## 分數自評

得分： \_\_\_\_\_ /55

## 重點解說

「六書」是指六種漢字的造字方法：







類別	定義	例子
象形	用簡單的筆畫，把事物的外形描摹出來的文字。	
指事	<ul style="list-style-type: none"> <li>在象形文字上加指事符號，表達抽象的意義。</li> <li>只用符號表達意義的字。</li> </ul>	<p>「寸」字的本義是指手腕的某個位置；「下」字是純用符號表達意義的字。</p>
會意	把兩個或以上的象形字組合起來，表示一個新的意義的字。	<p>前後兩個「人」字，表示一個人跟着另一個人的意思。</p>
形聲	<ul style="list-style-type: none"> <li>包括「形符」和「聲符」，「形符」是表達意義的符號，「聲符」是表達聲音的符號。</li> <li>字形組合方式可分為： 上形下聲 左形右聲 外形內聲 下形上聲 右形左聲 內形外聲</li> </ul>	<p>形符：水 + 聲符：可 (左形右聲)</p>
轉注	兩個字通常屬同一部首，而且意義相同或相近，可互相解釋。	「父」和「爸」的部首都是「父」，有「父親」的意思，互為轉注字。
假借	有音無字的字可借用同音字來替代，這些同音字便成為假借字。	「花錢」的「花」原本有音無字，借「花草」的「花」字來代替，「花」字因而也有「耗費」的意思。

1. 根據下列象形文字的形狀和特徵，配對相應的漢字，用直線連起來。(6分)

- (1)  • A. 子
- (2)  • B. 心
- (3)  • C. 木
- (4)  • D. 矢
- (5)  • E. 口
- (6)  • F. 水

細閱象形文字的形狀，有助找出答案。

2. 判斷以下文字屬於象形字、指事字還是會意字，在適當的空格內填「✓」。(6分)

	古字	現今漢字	象形	指事	會意
(1)		魚			
(2)		奴			
(3)		本			
(4)		明			
(5)		羊			
(6)		末			

哪些字可用一個具體圖象表示？哪些字用兩個或以上具體圖象表示？哪些字表達抽象的意義？

3. 根據提示，在橫線上補充以下會意字的部件或意思。(7分)

字	部件	意思
例：采	爪+木	以手指摘取樹木的花、果、葉。
(1) 看	手+_____	手放在_____上，遮住光向前望。
(2) 歪	_____+正	不端正，即有_____的意思。
(3) 伍	_____+_____	五個人為一小隊，泛指軍隊。
(4) 森	木+木+木	三個木在一起，表示_____眾多。

4. 寫出下列形聲字的形符和聲符。(12分)

字	形符	聲符
例：鴨	鳥	甲
(1) 聞		
(2) 伴		
(3) 圃		
(4) 淺		
(5) 驚		
(6) 鯉		

5. 辨析以下形聲字的組合方式，並把答案填在相應的橫線上。(12分)

理	期	匣	貢	草	悶
功	閨	裳	問	材	花

- (1) 上形下聲：\_\_\_\_\_ (2) 下形上聲：\_\_\_\_\_
- (3) 右形左聲：\_\_\_\_\_ (4) 左形右聲：\_\_\_\_\_
- (5) 外形內聲：\_\_\_\_\_ (6) 內形外聲：\_\_\_\_\_

☆6. 翻查字典，找出下列假借字的意思，完成下表。(12分)

	假借字	本義	假借後的意思
例：	自	鼻子	自己
(1)	驕	馬匹高大雄壯	
(2)	亦	人的兩腋	
(3)	朋	兩串貝殼	
(4)	須	鬍鬚	
(5)	難	一種雀鳥的名稱	
(6)	西	鳥在巢內棲息	

## 課外增值

### 猜字謎

中國有一種獨特的文字遊戲叫「猜字謎」，這種遊戲跟漢字的形、音、義直接相關，你能猜中以下的字謎嗎？

1. 一字九橫六豎，前去問孔子，孔子也猜三日。

猜一字：\_\_\_\_\_

2. 左邊加一是一千，右邊減一是一千，不加不減也可以，其中還有人一千。

猜一字：\_\_\_\_\_

3. 兩個幼兒去爬山，沒有力氣上山巔，歸家又怕人笑話，躲在山中不肯還。

猜一字：\_\_\_\_\_

4. 三口重重疊疊，莫作品字猜。

猜一字：\_\_\_\_\_

5. 加上一豎，減少一點。

猜一字：\_\_\_\_\_