

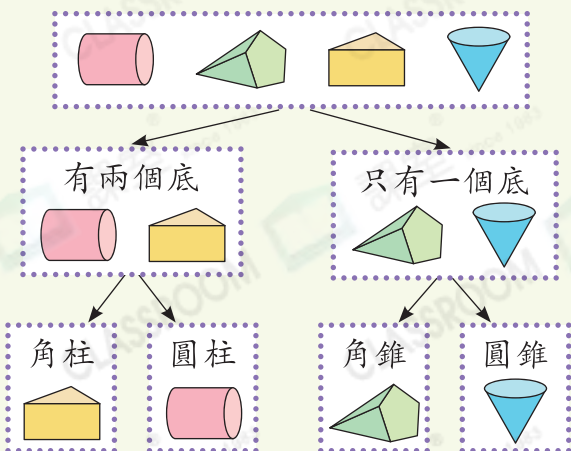
課堂筆記



分類圖表

處理複雜的資訊時，我們可以繪畫不同的分類圖表，幫助我們整理資訊。以下是其中三種常用的分類圖表：

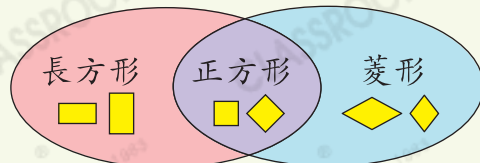
① 樹形圖



② 表格

	質數	合成數
奇數	3, 5, 7	15, 21, 27
偶數	2	12, 16, 22

③ 溫氏圖

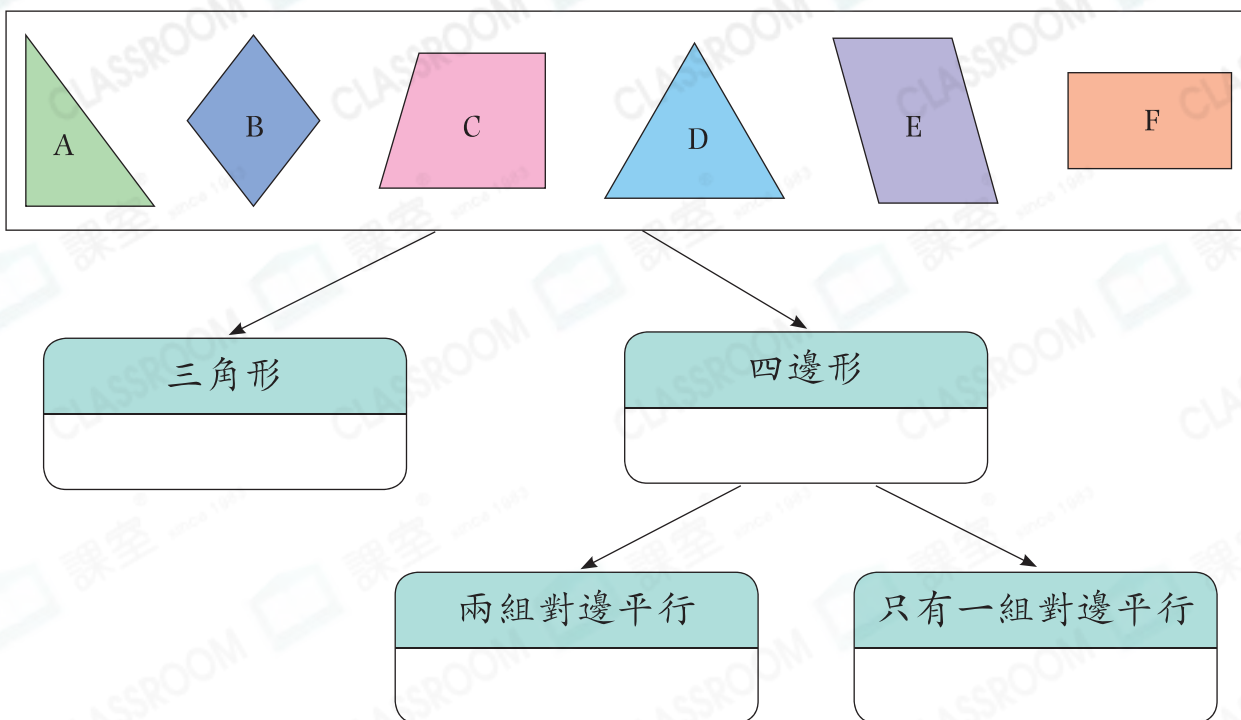




鞏固訓練

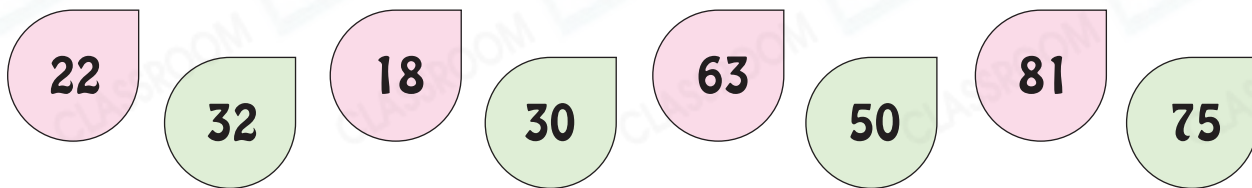
按以下樹形圖完成分類，填上代表平面圖形的英文字母。

1.



題型突破

2.



(a) 把以上的數按指定的特性分類，填入表格。

	能被5整除	不能被5整除
奇數		
偶數		

(b) 把以上的數按溫氏圖完成分類。

